

2011年度上半期福祉車両の市場動向

【総括表】

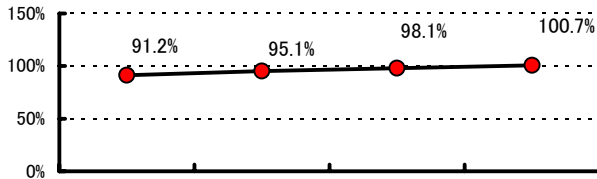
区分	仕様	07年度	08年度	09年度	10年度
普通・小型自動車 (前年比)		23,276	22,184	21,925	21,856
	車いす移動車	9,592	9,849	10,269	10,966
	昇降シート車・回転シート車	12,726	11,224	10,399	9,713
	運転補助装置付車	489	363	882	819
	その他	469	748	375	358
軽自動車 (前年比)		8,352	8,176	8,161	8,703
	車いす移動車	5,632	5,773	5,781	6,656
	昇降シート車・回転シート車	2,669	2,097	2,118	1,852
	運転補助装置付車	25	20	223	160
	その他	26	286	39	35
バス (前年比)	5,194	4,662	4,262	4,042	
合計 (前年比)	36,822	35,022	34,348	34,601	

07年度 上半期	08年度 上半期	09年度 上半期	10年度 上半期	11年度 上半期
10,582	11,515	9,487	11,278	9,418
4,244	4,714	4,329	5,005	5,250
5,995	6,183	4,631	5,673	3,639
248	202	339	428	358
95	416	188	172	171
3,727	3,868	3,974	3,899	4,254
2,547	2,845	2,743	2,850	3,173
1,153	884	1,100	945	988
12	13	109	85	85
15	126	22	19	8
2,180	2,152	1,660	2,201	1,106
16,489	17,535	15,121	17,378	14,778

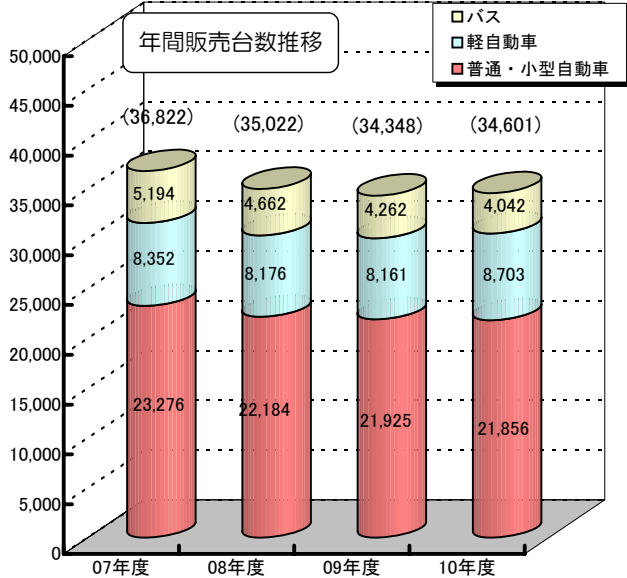
* : 07年度集計より、各区分の「その他」の一部を、各仕様区分毎に移動した

販売動向推移（年度）

(対前年度比)

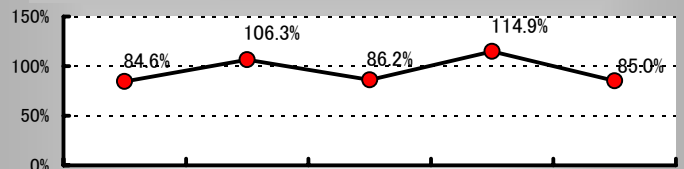


年間販売台数推移



上半期販売の動向

(対前年同期比)



上半期販売台数推移

