




10. マツダ株式会社

10-1. 現品票サンプル

共通項目エリア		カーメーカーエリア		部品メーカーエリア	
部品番号 D471-25-040B		マツダ株式会社 部品番号認識-1 AA-000		部品番号 D471-25-040B	
現品ラベル 納入指示日 (UMP) 12/19-N		部品番号認識-1 AA-000		部品番号認識-1 AA-000	
収納数 1234567	部品名称 SHAFT-DRIVE, RH	納入先 AVB	指示数 1234567	換区・初区 K H	口数 998-999
変注者 K6030 マロックスK. K	納入先 AVB	指示数 1234567	荷姿 ZAA	納入先 1M0	部品名称 SHAFT-DRIVE, RH
発行番号 *BK6030D47125040BAA123456789N*	納入指示日 12/20	時刻 02:00	TY 04-737 A-00	供給先 S9999	納入指示日 12/20
		時刻 02:00	取付番号 6AM075	輸No. 003293	時刻 02:00
			工事番号 -06037E050620900	部品番号 Z000010	発行番号 *BK6030D47125040BAA123456789N*
					

10-2. 現品票におけるカーメーカーエリア項目内容定義

会社名	No	項目名	桁数	項目内容の説明
マツダ	A	帳票名称	5	帳票の名称を表示
	B	納入指示日(JUMP)	5	納入指示月日+シフト(昼夜勤務) 表示形式:MM/DD-S(7桁)
	C	検区・初区	2	検査対象部品・部品庫初物識別
	D	口数	6	納入口数 表示形式:NNN-NNN(7桁)
	E	荷姿	3	納入荷姿の識別記号
	F	ルート	3	納入代行業者の部品集荷ルート
	G	TY・ロケーション	3	トラックヤード・受入部品保管場所 表示形式:T-LL(4桁)
	H	供給先	5	支給部品の支給先
	I	設変番号	7	設計変更通知番号
	J	輪No.	6	現地からのKD部品追加注文No
	K	工事番号	16	試作、パイロット(=量試)工事をコード化
	L	納品番号	7	個々の納入指示を特定する為の番号



10-3. 納品書サンプル

<p>発注者名称 マツダ株式会社</p> <p>納入場所 AVB</p> <p>納入指示日 2003年11月25日</p> <p>納入指示時刻 02時00分</p> <p>納品書No. Z000010</p> <p>*SK6030Z000010HW 8*</p> <p>部品番号 部品名称 D471-25-040B SHAFT-DRIVE, RH</p> <p>部品番号識別-1 ** -000</p> <p>納入数 (収容数) 6 1</p>	<p>納品書</p> <p>発行日 2003年11月25日</p> <p>受注者 K6030 マロックスK.K.</p> <p>受注者名称</p> <p>納入指示日 (JUMP) 11/24-N</p> <p>輸No. ABCDEFGHI</p> <p>ルート 1M0A-00S9999</p> <p>積区・初区 仕分区分 設置番号 K Z AVBZ1234567</p> <p>工事番号 X000123456789012</p> <table border="1" style="width: 100%; border-collapse: collapse;"> <tr> <td style="width: 50%; text-align: center;">数量訂正</td> <td style="width: 50%; text-align: center;">受領印 持出印</td> </tr> <tr> <td style="width: 50%; text-align: center;"> </td> <td style="width: 50%; text-align: center;">保安印</td> </tr> </table>	数量訂正	受領印 持出印		保安印	<p>受注者 K6030</p> <p>受注者名称 マロックスK.K.</p> <p>*SK6030Z000010HW 8*</p> <p>発注者名称 マツダ株式会社</p> <p>納入場所 AVB</p> <p>納入指示日 2003年11月25日</p> <p>納入指示時刻 02時00分</p> <p>納品書No. Z000010</p> <p>部品番号 D471-25-040B</p> <p>部品名称 SHAFT-DRIVE, RH</p> <p>部品番号識別-1 ** - 000</p> <p>納入数 (収容数) 6 1</p>
数量訂正	受領印 持出印					
	保安印					

10-4. 納品書におけるカーメーカーエリア項目内容定義

会社名	No	項目名	桁数	項目内容の説明
マツダ	A	納入指示日(JUMP)	5	納入指示月日+シフト(昼夜勤務) 表示形式:MM/DD-S(7桁)
	B	輪No.	6	現地からのKD部品追加注文No.
	C	ルート	3	納入代行業者の部品集荷ルート
	D	TY・ロケーション	3	トラックヤード・受入部品保管場所 表示形式:T-LL(4桁)
	E	供給先	5	支給部品の支給先
	F	検区・初区	2	検査対象部品・部品庫初物識別
	G	仕区分	4	部品庫+TY(補修部品のみ表示)
	H	設定番号	7	設計変更通知番号
	I	工事番号	16	試作、パイロット(=量試)工事をコード化
	J	数量訂正	—	納入指示数の訂正が必要な時使用(緊急時のみ)
	K	受領印/持出印	—	支給部品直送先の受領印又は支給部品の引取持出印
	L	保安印	—	支給部品の引取持出の確認印

10-5. 支給書サンプル

<p style="text-align: center; font-size: 24px; font-weight: bold;">支 給 書</p> <p>発注者名称 マツダ株式会社</p> <p>納入場所 AVB</p> <p>納入指示日 2003年11月25日</p> <p>納入指示時刻 02時00分</p> <p>納品書No. Z000010</p> <p style="text-align: center; font-size: 12px;">*SK6030Z000010HW 8*</p>  <p style="font-size: 10px;">部品番号 部品名称</p> <p style="font-size: 24px; font-weight: bold;">D471-25-040B</p> <p style="font-size: 10px;">SHAFT-DRIVE: RH</p>	<p style="text-align: center;">発行日 2003年11月25日</p> <p style="font-size: 24px; font-weight: bold;">K6030</p> <p style="font-size: 10px;">マロックスK.K.</p> <p>受注者名称</p> <p>納入指示日 (JUMP) 納品No.</p> <p style="font-size: 24px; font-weight: bold;">11/24-NABCDEFGG</p> <p style="font-size: 10px;">ルート FYロケーション 供給先</p> <p style="font-size: 24px; font-weight: bold;">1MOA-00S9999</p> <p style="font-size: 10px;">種別・初区 仕分区分 設置番号</p> <p style="font-size: 24px; font-weight: bold;">KZ AVBZ1234567</p> <p style="font-size: 10px;">工事番号</p> <p style="font-size: 10px;">X000123456789012</p> <table border="1" style="width: 100%; border-collapse: collapse; margin-top: 5px;"> <tr> <td style="width: 50%; text-align: center;">数量訂正</td> <td style="width: 50%; text-align: center;">受領印 持出印</td> </tr> <tr> <td style="height: 20px;"></td> <td style="text-align: center;">保安印</td> </tr> </table>	数量訂正	受領印 持出印		保安印	<p>受注者 K6030</p> <p>受注者名称 マロックスK.K.</p> <p style="text-align: center; font-size: 10px;">*SK6030Z000010HW 8*</p>  <p style="font-size: 10px;">発注者名称 マツダ株式会社</p> <p style="font-size: 10px;">納入場所 AVB</p> <p style="font-size: 10px;">納入指示日 2003年11月25日</p> <p style="font-size: 10px;">納入指示時刻 02時00分</p> <p style="font-size: 10px;">納品書No. Z000010</p> <p style="font-size: 10px;">部品番号 D471-25-040B</p> <p style="font-size: 10px;">部品名称 SHAFT-DRIVE: RH</p> <p style="font-size: 10px;">部品番号識別-1 ** - 000</p> <p style="font-size: 10px;">納入数 (収容数) 6</p>
数量訂正	受領印 持出印					
	保安印					

10-6. 支給書におけるカーメーカーエリア項目内容定義

会社名	No	項目名	桁数	項目内容の説明
マツダ	A	納入指示日(JUMP)	5	納入指示月日+シフト(昼夜勤務) 表示形式:MM/DD-S(7桁)
	B	輪No.	6	現地からのKD部品追加注文No.
	C	ルート	3	納入代行業者の部品集荷ルート
	D	TY・ロケーション	3	トラックヤード・受入部品保管場所 表示形式:T-LL(4桁)
	E	供給先	5	支給部品の支給先
	F	検区・初区	2	検査対象部品・部品庫初物識別
	G	仕区分	4	部品庫+TY(補修部品のみ表示)
	H	設定番号	7	設計変更通知番号
	I	工事番号	16	試作、パイロット(=量試)工事をコード化
	J	数量訂正	-	納入指示数の訂正が必要な時使用(緊急時のみ)
	K	受領印/持出印	-	支給部品直送先の受領印又は支給部品の引取持出印
	L	保安印	-	支給部品の引取持出の確認印